

Auditové údaje	
Stlač 2x krátko ŽLTÉ tlačítko	
Hodnota v trubiciach	↓
Hodnota v trubici A	
Počet v trubici A	
Hodnota v trubici B	
Počet v trubici B	
Hodnota v trubici C	
Počet v trubici C	
Hodnota v trubici D	
Počet v trubici D	↕
Celková hodnota predajov	
Počet predajov	
Mince do kasy	
Mince do trubíc - celkom	
Vyplatené jako výdavok	
Manuálne vyplatené	
Hodnota preplatení	
Predaje počas EXACT-CHANGE	
Hodnota predajov na kartu	
Hodnota predajov za žetóny	
Počet predajov na kartu	

SERVIS
Krátko stlačiť žlté tlačítko

A Mód plnenia
alebo
Zrušenie kreditu
alebo
Nulovanie chyb. hlásenia

B 1. Blokovanie-povolenie mincí
Blokovanie = POTVRDIŤ stlačením opravného tlač.
Povolenie = NESTLAČIŤ opravné tlačítko
2. Select Acceptance step
Step 4 select "Only Euro acceptance"
Yellow- B-D-D- press Reject Lever

C Price teach
Only for EM and Exe (Price Hold)
Insert coins for the requested price.
Assign it to the right price line by
pressing the corresponding selection
button on the Vending Machine.

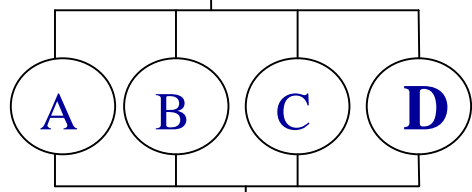
D 1. Cassette teach
Insert the corresponding coins. Assign
the tubes with the keys A-B-C-D.
To finish = Press the yellow Mode key
**2. Select predefined
Cassettes**

D Teach fill level
Through insertion or pay out of coins
For acknowledgment hold yellow key until
"confirmed" is shown in Display


C

B Empty until fill level
for this Function the setting for the Menu- Cassette Payout
(see next page) Tube Cfg point "select tube" and than set
to "Max."

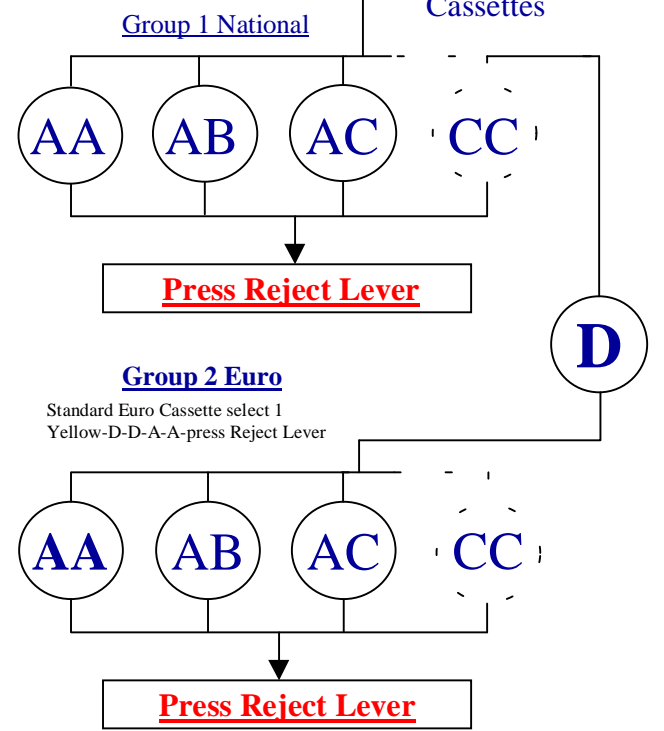
D Step 1 to 4
A = Step 1 National
B = Step 2 Nat/Euro
C = Step 3 Euro/Nat
D = Step 4 Only Euro acceptance



Stlač opravné tlačítko

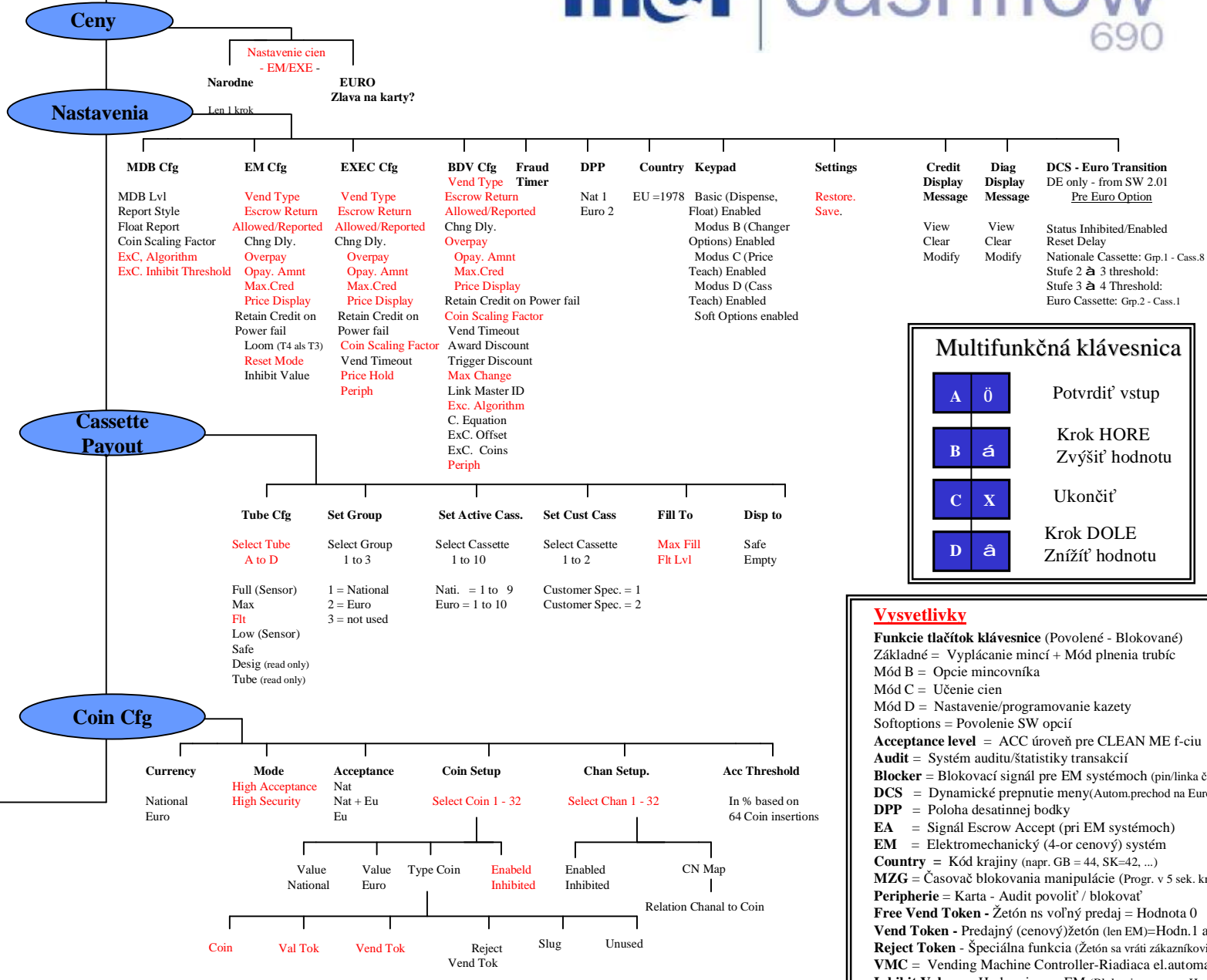
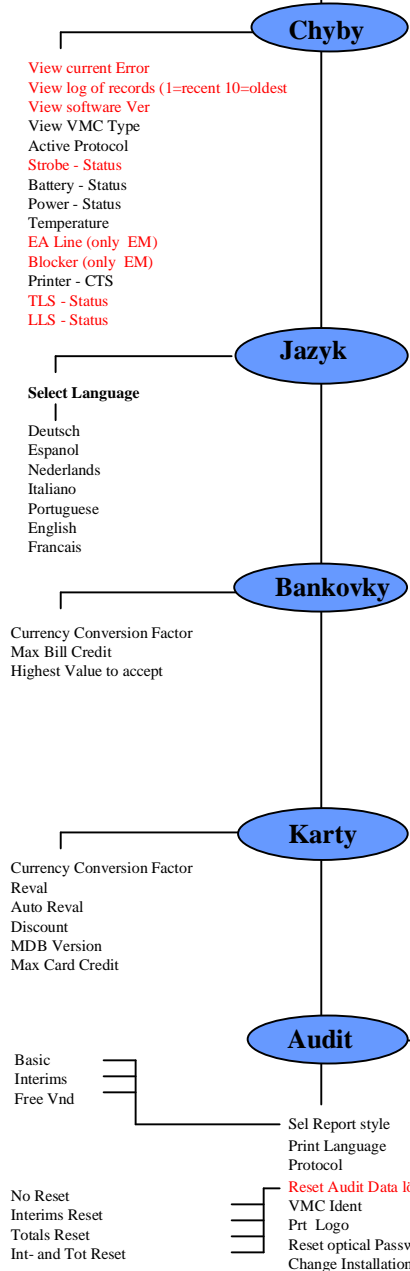


Ukáž mince Ukáž mincové kanály



Reset - Set back to fill level
set coin counter to preprogrammed fill level.
Attention! With Audit take care of the readings.

Verzia z 1.09.2005



Multifunkčná klávesnica

A	Ů	Potvrdiť vstup
B	á	Krok HORE Zvýšiť hodnotu
C	X	Ukončiť
D	â	Krok DOLE Znížiť hodnotu

Vysvetlivky

Funkcie tlačiek klávesnice (Povolené - Blokované)
 Základné = Vypĺacanie mincí + Mód plnenia trubic
 Mód B = Opcie mincovníka
 Mód C = Učenie cien
 Mód D = Nastavenie/programovanie kazety
 Softoptions = Povolenie SW opcií
Acceptance level = ACC úroveň pre CLEAN ME f-ciu
Audit = Systém auditu/štatistiky transakcií
Blocker = Blokovač signál pre EM systémoch (pin/linka č.6)
DCS = Dynamické prepnutie meny (Autom.prechod na Euro)
DPP = Poloha desiatinnej bodky
EA = Signál Escrow Accept (pri EM systémoch)
EM = Elektromechanický (4-or cenový) systém
Country = Kód krajiny (napr. GB = 44, SK=42, ...)
MZG = Časovač blokovania manipulácie (Prog. v 5 sek. kr.)
Peripherie = Karta - Audit povoliť / blokovat'
Free Vend Token - Žetón ns voľný predaj = Hodnota 0
Vend Token - Predajný (cenový) žetón (len EM)=Hodn.1 až 4
Reject Token - Špeciálna funkcia (Žetón sa vráti zákazníkovi)
VMC = Vending Machine Controller-Riadiaca čl.automatu
Inhibit Value = Hodn.mince v EM (Blok.mince < prog.Hodn.)